

25 及 27 King Street 住户咨询现已开放


现诚邀 King Street 住户填写一份简短问卷，为即将进行的搬迁提供意见。

这不是正式的搬迁表格。这份问卷只是帮助我们了解社区在搬迁期间的需求，以便做好规划。

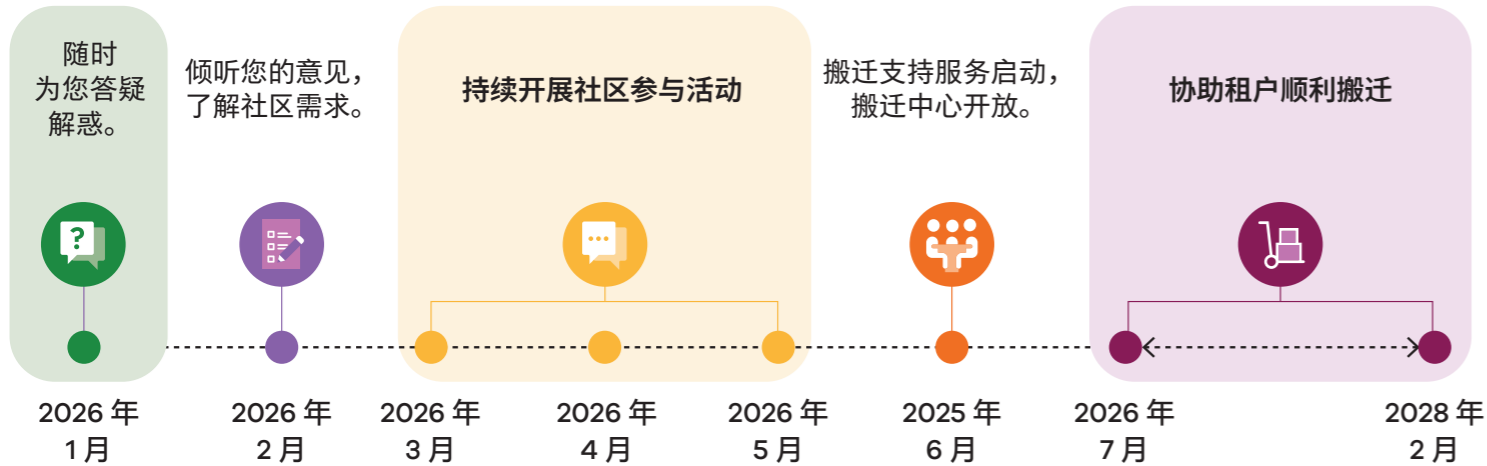
我们已通过信件、电子邮件和短信向住户发送了包含专属代码的通知。

请在 **2026 年 3 月 27 日中午 12 点前** 访问问卷网页，并输入您的专属代码。

在线完成问卷调查，即有机会获得价值 **200 澳元** 的礼品券一张（共计 **10 张** 供抽取），可在 Woolworths、BigW 或参与活动的 EG Ampol 加油站使用。



扫描二维码或访问 homes.vic.gov.au/relocations-survey




保持联系

信息咨询会
 意见征询反馈
 扫描二维码，订阅最新情况通报

如果希望持续参与，请访问：

homes.vic.gov.au/south-yarra



在社交媒体上关注我们，请搜索 **Homes Victoria**



大型住房建设项目 (Big Housing Build)

Prahran 和 South Yarra 社区更新

分享您的愿景

协助推进 Prahran 和 South Yarra 的社区更新计划

我们正计划在 Malvern Road 和 King Street 的高层住宅用地建设更多、更优质的住房，其中包括供整个社区共同使用、造福全体居民的共享空间。

告诉我们您关心的事项，帮助指导下一阶段的社区发展与更新。

参与其中

咨询开放时间为 **3 月 16 日至 4 月 5 日**。

请访问 engage.vic.gov.au/south-yarra-prahran-precinct，参与我们的调查并了解更多信息。

欢迎前来与我们交流：

- 社区活动室，2 Simmons St, 3 月 25 日下午 5-7 点
- Prahran Square, 3 月 26 日上午 11 点 - 下午 2 点
- 社区活动室，27 King St, 3 月 28 日上午 10 点 - 下午 2 点



Prahran 和 South Yarra 的最新动态

2026 年 3 月

259 Malvern Road

租户目前正在搬迁

施工相关工作

随着公寓陆续腾空，我们正采取措施以确保安全：

- 巡查并确保已腾空公寓的安全
- 在已腾空楼层的走廊尽头安装安全门

King Street 25 号和 27 号, Prahran

重建工作的下一阶段

25 及 27 King Street 住户的搬迁事宜咨询现已开放。请访问网站了解更多信息。



Bangs Street

434 套新建住房和新建社区空间

已竣工

2 Simmons Street

未来重建

Simmons Street

522 套新建住房和新建社区空间

预计于 2026 年底竣工

- 景观绿化工程开始
- 外立面工程及室内装修工程继续进行

1 Surrey Road

未来重建

Essex Street

155 套新建住房和新建社区空间

施工进行中

- 景观绿化工程开始
- 外立面工程及室内装修工程继续进行

您对 Prahran 和 South Yarra 住房更新的愿景

我们正准备建设更多、更优质的住房和社区设施。请告诉我们您对社区共享空间、社区设施以及新住房的愿景。

咨询开放时间：3 月 16 日至 4 月 5 日

欢迎前来与我们交流：

- 住户社区活动室，2 Simmons St，3 月 25 日星期三下午 5-7 点
- Prahran Square 3 月 26 日星期四，上午 11 点 - 下午 2 点
- 住户社区活动室，27 Kind Street，3 月 28 日星期六，上午 10 点至下午 2 点

请访问网站了解更多信息。



我们的施工将遵循您所在市议会的工作时间：

周一至周五 上午 7 点至晚上 6 点之间
周六 上午 9 点至下午 6 点之间

需要更多信息的居民，请联系您当地的住房办公室：

1300 555 526

prahran.housing@dffh.vic.gov.au



如需在标准工作时间之外施工，可能需要市议会许可，我们会及时告知住户。



所有施工工作均按照最高安全标准和法律要求进行。

重建工程时间表

259 Malvern Road, South Yarra

大楼仍有住户居住期间不会开展任何拆除工程。

当前进展

1. 掌握更多情况并确保安全

- ✓ 采取措施来确保空置公寓的安全
- ✓ 检查场地和大楼，以便安全管理各类材料
- ✓ 持续进行例行维护

2026 年中

2. 准备阶段

- 设置工地和安全标志
- 检查公用事业服务连接情况
- 确保行人、机动车和停车位的出入安全
- 在建筑物内部开展施工，以提升建筑安全性

2026

3. 拆除阶段

- 完成脚手架搭建
- 拆除内部配件
- 分阶段谨慎有序地进行大楼拆除工程
- 定期对社区最新情况进行通报



如需了解包括中文信息在内的更多信息，请访问：homes.vic.gov.au/information-in-your-language



如有一般咨询，请发送电子邮件至：

enquiries@homes.vic.gov.au