



比赛级球场 即将落户 Richmond



我们携手 Richmond Youth Hub，共同设计全新的比赛级篮球场。

相关升级工程即将展开。球场升级施工期间，如需打球，可前往 Elizabeth Street 小区的另一处球场。

立即订阅电子邮件更新，抢先了解全新设计。请通过 homes.vic.gov.au/sign-up 注册

新球场特色

- ✓ 照明升级
- ✓ 全新座椅设施
- ✓ 适合各年龄的比赛级场地线标
- ✓ 无障碍通行，设有坡道和加宽人行道
- ✓ 全新亚克力地面铺装

保持联系



信息咨询会



意见征询反馈

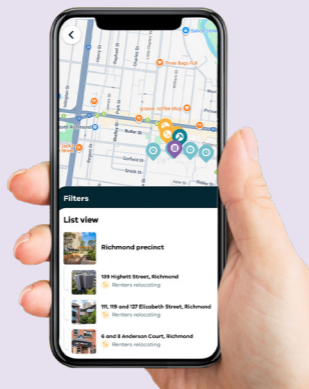


扫描二维码，
订阅最新情况
通报

如果希望持续参与，请访问：



homes.vic.gov.au/richmond-precinct



在社交媒体上关注我们，
请搜索 **Homes Victoria**

Simplified chinese | 简体中文

2026 年 3 月



Richmond

社区信息更新

大型住房建设项目 (Big Housing Build)



欢迎参加 Richmond 社区节庆祝活动

特邀表演嘉宾：*The Public Opinion Afro Orchestra*、*Ajak Kwai*、*Deadly Mase* 和 *2 Fiddle Strings*

- 由 Uncle Robbie Thorpe 主持的“Welcome to Country”仪式
- 美食餐车
- 适合家庭的趣味活动
- 当地服务机构的摊位

3月27日星期五下午3点至8点，
Lennox Street 与 Elizabeth Street
交汇处。

与 BANH 和 Yarra 市议会合作举办


Vere Street 上下车区域

我们正在提升 Vere Street 上下车区域的安全性。
3 月 16 日至 6 月 26 日期间，Richmond West 小学 Vere Street 入口将进行施工。

- 施工期间，Vere Street 封闭，禁止车辆通行
- 本地及紧急服务车辆通行不受影响
- 行人可照常通行
- 交通管理措施已就绪，助您顺利抵达目的地

106, 108, 110 和 112 Elizabeth Street

未来重建

 空调安装继续进行

住宅小区周围

安保升级正在进行中

- 全新门禁卡即将发放，预计 2026 年完成。
- 公共洗衣房安全门试点正在进行中

土壤测试工程

- 从三月中旬开始，出于安全考虑，将对住宅小区内的某些小块区域用围挡隔离

篮球场升级

- 比赛级篮球场升级工程即将开工，预计 2026 年中完工

为搬迁租户提供支持

周二、周三和周四
上午 9 点至下午 5 点，
112 Elizabeth Street

周一至周五
上午 10 点至下午 4 点
North Richmond 社区中心，
110 Elizabeth Street



Elizabeth Street、Anderson 和 Williams Court 的步梯公寓

施工相关工作

- 对空置公寓进行检查并采取措施来确保其安全
- 清除空置公寓内的废弃物品
- 现场使用小型机械进行清理和垃圾清运
- 从空置公寓、外部屋顶及外墙采集少量物料样本
- 施工人员可能会使用升降平台在建筑物外上下移动

5 Lewis Court 和 161 Elizabeth Street 144 套新的社会住房和社区空间

租户搬入新家

- 居民继续迁入新居
- 搬家车辆可能停靠于 Elizabeth Street、Cooke Court 以及 Lewis Court




请扫二维码
观看新建住宅内部情况



我们的施工将遵循您所在市议会的工作时间：

周一至周五 周六
上午 7 点至晚上 6 点之间 上午 9 点至下午 3 点之间

需要更多信息的居民，请联系您当地的住房办公室：

 1300 598 521

 richmond.housing@dffh.vic.gov.au



如需在标准工作时间之外施工，可能需要市议会许可，我们会及时告知住户。



所有施工工作均按照最高安全标准和法律要求进行。




重建工程进度表

139 Highett Street 以及 Elizabeth Street、Williams Court 和 Anderson Court 的步梯公寓

大楼仍有住户居住期间不会开展任何拆除工程。

当前进展

1. 掌握更多情况并确保安全

-  采取措施来确保空置公寓的安全
-  检查场地和大楼，以便安全管理各类材料
-  持续进行例行维护

2026 年中

2. 准备阶段

- 设置工地和安全标志
- 检查公用事业服务连接情况
- 确保行人和汽车的安全通行并安排停车空间
- 在建筑物内部开展施工，以提升建筑安全性

2026

3. 拆除阶段

- 安装脚手架
- 拆除内部配件
- 分阶段谨慎有序地进行大楼拆除工程
- 定期对社区最新情况进行通报



如需了解包括中文信息在内的更多信息，请访问：homes.vic.gov.au/information-in-your-language



如有一般咨询，请发送电子邮件至：

 enquiries@homes.vic.gov.au