

159 Melrose 住户咨询现已展开


Melrose Street 的住户现已受邀填写一份简短的调查问卷。

这不是正式的搬迁表格。这份问卷只是帮助我们了解社区在搬迁期间的需求，以便做好规划。

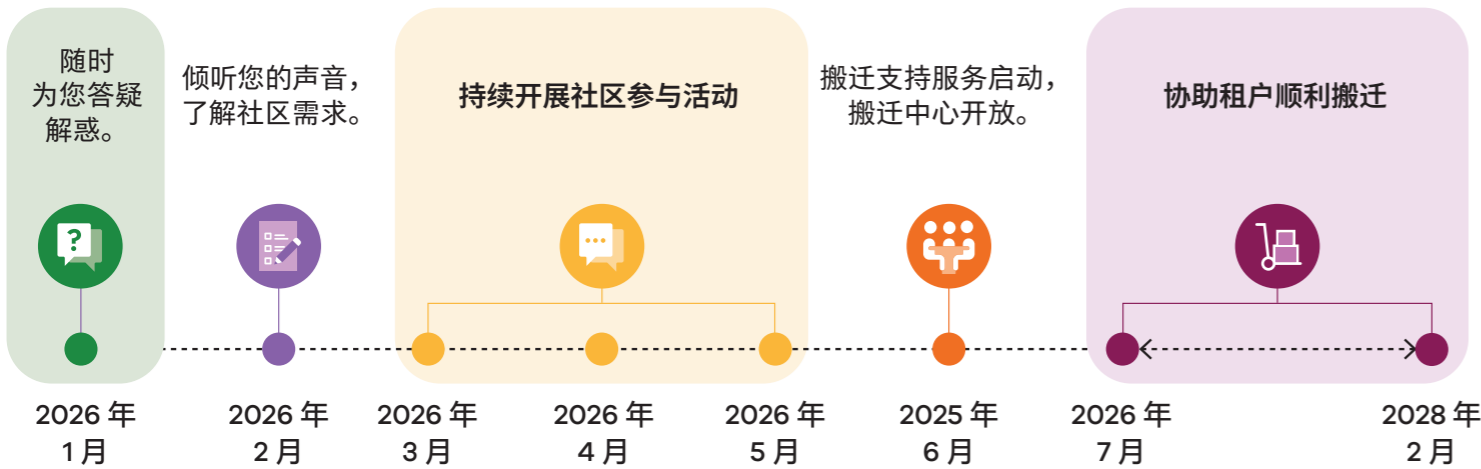
信件、电邮和短信现已发送，内附每位住户的专属代码。

请在 **2026年3月27日中午12点前** 访问问卷网页，并输入专属代码。

住户在线完成问卷调查，即有机会获得价值 **200 澳元** 的礼品券一张（共计 **10 张** 供抽取），可在 Woolworths、BigW 或参与活动的 EG Ampol 加油站使用。



扫描二维码或访问 homes.vic.gov.au/relocations-survey

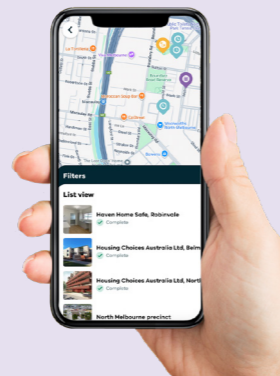


保持联系

信息咨询会
 意见征询反馈
 扫描二维码，订阅最新情况通报

如果希望持续参与，请访问：

homes.vic.gov.au/north-melbourne-precinct



在社交媒体上关注我们，请搜索 **Homes Victoria**



大型住房建设项目 (Big Housing Build)

North Melbourne 社区最新动态



该小区的当前动向

诚邀您一同参与开斋节庆祝活动

3月29日星期日，地点：Buncle Reserve

Sutton Street 维修工程开工
外墙、走廊及洗衣房等主要工程启动

159 Melrose Street 住户咨询现已展开

帮助我们了解社区需求。调查问卷于3月27日截止

我们随时为 159 Melrose Street 的住户提供服务

搬迁住户咨询现已展开

North Melbourne 最新动态

2026 年 3 月

33 Alfred Street

居民目前正在搬迁

施工阶段

- 采取措施来确保空置公寓的安全
- 从空置公寓中拆除部分固定配件
- 保安闸门安装工程的最终电气检验及调试
- 3月12日（星期四）将出现短时间施工噪音

当地住房办公室预约

当地住房办公室团队现位于 12 Churchill Avenue, Ascot Vale。

您仍然可以通过以下方式联系 North Melbourne 团队：

- 您仍可像往常一样通过电话或电子邮件联系您的住房事务官员
- 如需住房事务官员在 North Melbourne 与您见面，请致电或电邮预约
- 欢迎随时前往 Ascot Vale 办公室咨询

159 Melrose Street

重建工作的下一阶段

我们将与居民、朋友和家人就未来的搬迁事宜进行沟通。请查看大厅海报，了解信息咨询活动的日期及时间。

住宅小区周围

- 承建商及主管部门将于不同日期到场进行现场巡视和验收
- 检查公用事业服务连接情况
- 对工地边界进行土地勘测，以保障未来安全

12 Sutton Street

未来重建

- 必要维修工程将于 2026 年 4 月至 12 月期间进行
- 施工人员会使用作业平台进行外部墙体作业
- 工人在走廊、楼梯间、洗衣房和烘干室作业

76 Canning Street

未来重建

- 必要维修工程将于 2025 年 10 月至 2026 年 6 月期间进行。
- 工人使用平台进入外墙作业
- 工人在走廊、楼梯间、洗衣房和烘干室作业
- 已设置防护屏障以确保安全

欢迎参加我们的开斋节庆祝活动！

开斋节（Eid）标志着斋月的圆满结束。斋月是一个禁食与自我反思的月份。开斋节是家人和朋友欢聚庆祝的喜悦时刻。诚邀全体社区成员参加！

- 3月29日星期日，下午1点至5点，Buncle Street Reserve
- 现场有游乐设施、各式摊位、体育活动、面部彩绘、美食与各种趣味体验！



我们的施工将遵循您所在市议会的工作标准时间：

周一至周五 周六
上午7点至晚上7点之间 上午9点至下午3点之间

需要更多信息的居民，请联系您当地的住房办公室：

1300 360 462

northmelbourne.housing@dffh.vic.gov.au



如需在标准工作时间之外施工，可能需要市议会许可，我们会及时告知住户。



所有施工工作均按照最高安全标准和法律要求进行。

重建工程时间表

33 Alfred Street, North Melbourne
大楼仍有住户居住期间不会开展任何拆除工程。

2025 年

1. 掌握更多情况并确保安全

- 采取措施来确保空置公寓的安全
- 检查场地和大楼，以便安全管理各类材料
- 持续进行例行维护

2026

2. 准备阶段

- ✓ 设置工地和安全标志
- ✓ 检查公用事业服务连接情况
- ✓ 确保行人、机动车和停车位的出入安全
- ✓ 在建筑物内部开展施工，以提升建筑安全性
- ✓ 拆除空置公寓内的小型固定设施

3. 拆除阶段

- 安装脚手架
- 分阶段谨慎有序地进行大楼拆除工程
- 定期对社区最新情况进行通报



如需了解包括中文信息在内的更多信息，请访问：homes.vic.gov.au/information-in-your-language



如有一般咨询，请发送电子邮件至：

enquiries@homes.vic.gov.au