

### 29 Crown Street 住户咨询现已展开


Crown Street 的住户现受邀填写一份简短的调查问卷。

这不是正式的搬迁表格。这份问卷只是帮助我们了解社区在搬迁期间的需求，以便做好规划。

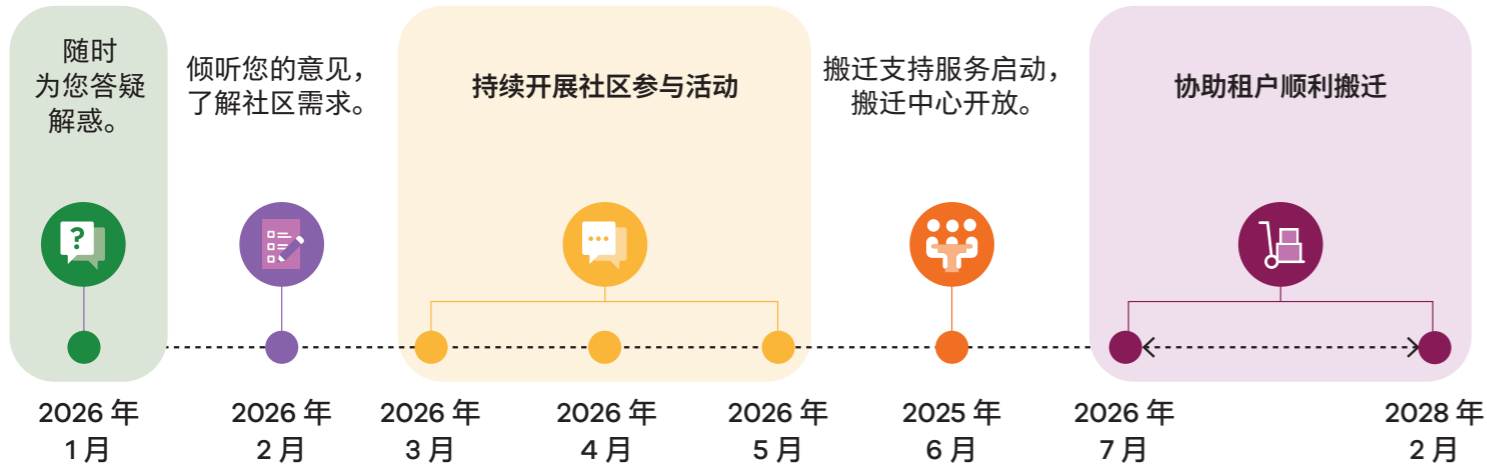
信件、电邮和短信现已发送，内附每位住户的专属代码。

请在 **2026年3月27日中午12点前** 访问问卷网页，并输入您的专属代码。

住户在线完成问卷调查，即有机会获得价值 **200 澳元** 的礼品券一张（共计 **10 张** 供抽取），可在 Woolworths、BigW 或参与活动的 EG Ampol 加油站使用。



扫描二维码或访问 [homes.vic.gov.au/relocations-survey](https://homes.vic.gov.au/relocations-survey)

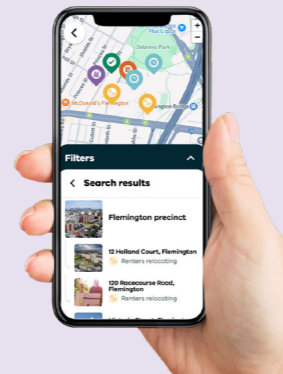


### 保持联系

信息咨询会  
 意见征询反馈  
 扫描二维码, 订阅最新情况通报

如果希望持续参与, 请访问:

[homes.vic.gov.au/flemington-precinct](https://homes.vic.gov.au/flemington-precinct)



在社交媒体上关注我们, 请搜索 **Homes Victoria**



### 大型住房建设项目 (Big Housing Build)

### Flemington 社区最新情况通报



#### 该小区的当前动向

欢迎参加我们的开斋节庆祝活动!

3月29日星期日, 下午1点至5点, 地点: Bunclie Street Reserve, North Melbourne

#### 安装空调

126 及 130 Racecourse Road 的工程持续进行中

#### 场地基础设施工程

我们将在 2026 年完成整个区域的基础设施工程。这些工程将保障基础服务的正常运行, 例如电力和供水。工程将在未来几周内开始。

# 我们随时为 29 Crown Street 的住户提供支持

搬迁住户咨询现已展开

# Flemington 最新动态

2026 年 3 月



## Holland Court 286 套新住宅以及公园

### 施工进行中

- 首批公寓正在进行质量检查
- 公园工程动工

## 12 Holland Court

### 建筑安保

- 采取措施来确保空置公寓的安全
- 在空置公寓、走廊、电梯区域以及大楼外区域提取少量材料样本
- 拆除空置公寓内的橱柜、地面铺装及其他小型固定装置
- 将为工人设立临时设施

### 停车场关闭

- 为配合现场安全施工，12 Holland Court 附近的部分停车区域现已暂时关闭。

Debneys Park

Victoria Street

Holland Court

Racecourse Road

## Racecourse Road 126 号和 130 号

### 电气工程

- 早期预警系统的电气工程持续进行中

126 Racecourse Road 的空调安装工程持续进行中

## 120 Racecourse Road

### 建筑安保

- 采取措施来确保空置公寓的安全
- 在空置公寓、走廊、电梯区域以及大楼外区域提取少量材料样本

## 场地基础设施工程

- 这些工程将确保在场地未来开发过程中，新建筑能够顺利接通电力和供水
- 工程将于未来几周内动工，并计划持续至 2026 年底
- 工程将分阶段进行，以尽量减少对周边的干扰
- 现场将设置标识和围栏，保障公众安全
- 住户仍可正常出入，但现场可能会不时实施临时改道措施
- 工程启动期间，请密切关注后续信息，以便了解需采取的配合措施。

## 小规模道路施工

- Holland Court 沿线的路缘和人行道变更
- 人行道及部分停车区将暂时关闭一段时间
- 届时将实施交通管制，以引导车辆和行人



我们的施工将遵循您所在市议会的工作时间：

周一至周五 上午 7 点至晚上 6 点之间  
周六 上午 9 点至下午 3 点之间

需要更多信息的居民，请联系您当地的住房办公室：

1300 360 462

ascotvale.housing@dffh.vic.gov.au



如需在标准工作时间之外施工，可能需要市议会许可，我们会及时告知住户。



所有施工工作均按照最高安全标准和法律要求进行。

## 重建工程时间表

12 Holland Court 和 120 Racecourse Road 大楼仍有居民居住期间不会开展任何拆除工程。

### 2025 年

#### 1. 掌握更多情况并确保安全

- 采取措施来确保空置公寓的安全
- 检查场地和大楼，以便安全管理各类材料
- 持续进行例行维护

### 2026 年：当前进展

#### 2. 准备阶段

- ✓ 设置工地和安全标志
- ✓ 检查公用事业服务连接情况
- ✓ 确保行人、机动车和停车位的出入安全
- ✓ 在建筑物内部开展施工，以提升建筑安全性
- ✓ 拆除空置公寓内的橱柜、地面铺装及其他小型固定装置

#### 3. 拆除阶段

- 安装脚手架
- 分阶段谨慎有序地进行大楼拆除工程
- 定期对社区最新情况进行通报



如需了解包括中文信息在内的更多信息，请访问：[homes.vic.gov.au/information-in-your-language](https://homes.vic.gov.au/information-in-your-language)



如有一般咨询，请发送电子邮件至：

enquiries@homes.vic.gov.au