

Thi 和 Cindy 很喜欢她们位于 Elizabeth Street, Richmond 的新家。



Thi 和 Cindy

Thi 和她的女儿 Cindy 搬出了位于 Elizabeth Street 的无电梯旧公寓，搬进了隔壁由 Homes Victoria 建造的一套全新住房。

Cindy 回忆起搬迁团队是如何在每一个环节为她们提供支持的：从落实一处能让她们留在当地社区的新居开始，到提供打包箱和打包材料，再到预订搬家公司以及处理掉她们不再需要的物品。

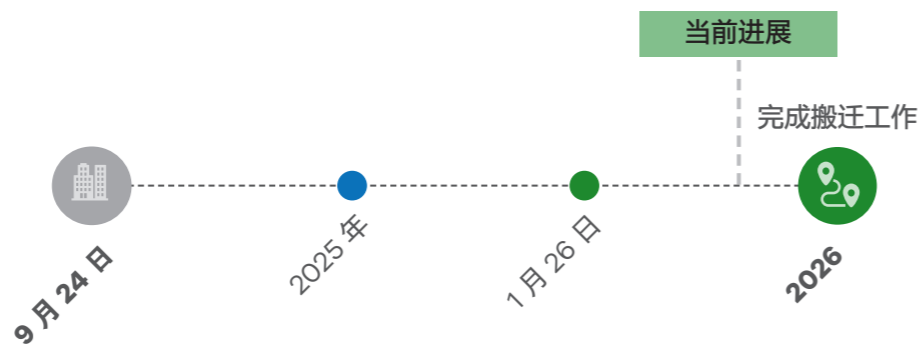
“他们的帮助让搬家变得轻松多了。”

Richmond 搬迁情况更新

随着近 90% 的搬迁居民现已搬离或正在搬迁，搬迁工作有望很快完成。

搬迁时间表

位于 139 Highett Street 以及 Elizabeth Street, Williams Court 和 Anderson Court 的步梯公寓


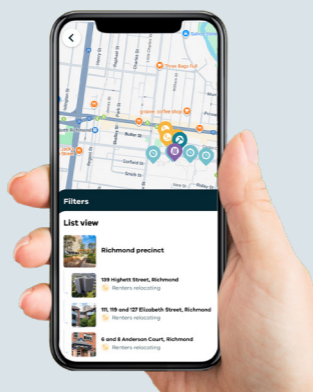


保持联系



如果希望持续参与，请访问：

homes.vic.gov.au/richmond-precinct



在社交媒体上关注我们，请搜索 **Homes Victoria**

Chinese (simplified) | 简体中文

2026 年 2 月



Richmond 社区信息更新

大型住房建设项目 (Big Housing Build)

该小区的当前动向

篮球场升级获批

即将打造符合赛事标准的球场

第一阶段重建的搬迁工作即将完成

少数剩余住户正获得支持以完成搬迁

空调安装

112 Elizabeth Street 已接近完工，该街道 106、108 和 110 号的优先公寓安装工作正在进行中

居民喜迁新居

走进位于 Elizabeth Street, Richmond 的优质新居



租户目前正在搬迁

139 Highett Street 以及 Elizabeth Street、Williams Court 和 Anderson Court 的步梯公寓



为搬迁租户提供支持

周二、周三和周四
上午 9 点至下午 5 点
112 Elizabeth Street

周一至周五
上午 10 点至下午 4 点
North Richmond 社区中心,
110 Elizabeth Street



106, 108, 110 和 112 Elizabeth Street



未来重建



空调安装继续进行



住宅小区周围



安保升级正在进行中

- 监控摄像头升级完成
- 即将推出新型门禁感应卡，并于 2026 年全面普及
- 公共洗衣房安全门试点正在进行中



土壤测试工程

- 承包商将于二月进场标记位置
- 从三月中旬开始，出于安全考虑，将对住宅小区内的某些小块区域用围挡隔离



篮球场升级

- 篮球场升级即将开始
- 将升级至符合赛事标准的球场，工程预计将于 2026 年中完工



Williams Court 步梯公寓



施工阶段

- 对空置公寓进行检查并采取措施来确保其安全
- 移除空置公寓中 弃置的物品
- 清理空置公寓后院
- 现场有小型机械用于清理和拆除围栏



全新围挡，即将树立！



147-161 Elizabeth Street 144 套新的社会住房和社区空间



租户搬入新家

- 居民继续迁入新居
- 搬家车辆可能停靠于 Elizabeth Street、Cooke Court 以及 Lewis Court



2026 年 2 月

Richmond 即将开展的施工和活动

所有施工工作均按照最高安全标准和法律要求进行。

您可能会注意到：

- 卡车清运空置公寓中的废弃物
- 对空置公寓进行检查和实施安保期间将稍有噪音
- 随着居民搬迁至新家，会有搬家车辆停在 Elizabeth Street 和 Lewis Court 上
- 在围栏后面使用小型机械进行清理工作

大楼仍有租户居住期间不会开展任何拆除工程。



我们的工作时间以您所在市议会的工作时间为准：

周一至周五
上午 7 点至晚上 6 点之间
周六
上午 9 点至下午 3 点之间

需要更多信息的居民，请联系您当地的住房办公室：

1300 598 521

richmond.housing@dffh.vic.gov.au



有时需要获得市政许可才能在这些时间以外施工，但如果发生这种情况，我们会另行通知。

拆除前工程的时间表

139 Highett Street 以及 Elizabeth Street、Williams Court 和 Anderson Court 的步梯公寓

当前进展

1. 掌握更多情况并确保安全

- 采取措施来确保空置公寓的安全
- 检查场地和大楼，以便安全管理各类材料
- 持续进行例行维护

2026 年中

2. 准备阶段

- 设置工地和安全标志
- 检查公用事业服务连接情况
- 确保行人和汽车的安全通行并安排停车空间
- 在大楼内部施工，确保其安全并为拆除做准备

2026

3. 拆除阶段

- 安装脚手架
- 拆除内部配件
- 分阶段谨慎有序地进行大楼拆除工程
- 定期对社区最新情况进行通报



如需了解包括中文信息在内的更多信息，请访问：homes.vic.gov.au/information-in-your-language



如有一般咨询，请发送电子邮件至：

enquiries@homes.vic.gov.au